


Arga | Sega | Pira | Mondi Wandleuchten




Arga



Sega



Pira



Mondi

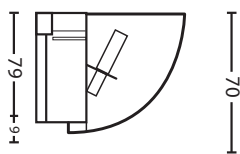
Sie lockern die Lichtstimmung auf und setzen positive Akzente.

Ursprünglich als Wandleuchte mit 20 Watt Halogen-Lichtleistung geplant nahmen Architekten und Lichtplaner die Baureihe als ihre Lieblingsleuchte auf.

Heute beleuchtet auch die LED-Variation Paneele, Treppenhäuser, Galerien und Wohnbereiche. Besonders gut kommen sie auf unebenem Untergrund zur Geltung, z. B. innenliegendes Mauerwerk oder stark strukturierter Tapete.

Energie		Energie		Energie	
86	Lumen	80	Lumen	220	Lumen
1	Watt	1,6	Watt	20	Watt
50000	h	50000	h	2000	h

Arga | Sega | Pira | Mondi Wandleuchten

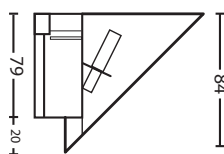


16 | 70




140

Arga

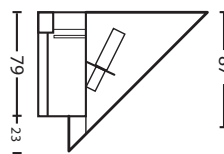


16 | 84

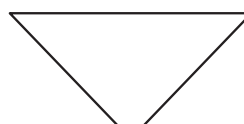


84

Sega

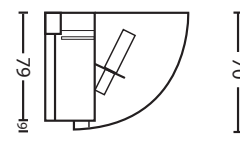


16 | 87

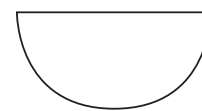


183

Pira



16 | 70



140

Mondi

Technische Daten

	Power-LED	SMD-LED 5050	Halogen
Leuchtmittel	Power-LED	SMD-LED 5050	Halogen
Leistungsaufnahme	1 W	1,6 W	20 W
Eingangsspannung	12 V DC	12 V DC	12 V
Lichtstrom	86 lm	80 lm	220 lm
Farbtemperatur	3200 K	3000 K	2800 K
Leuchtenbetriebswirkungsgrad	90 %	88 %	88 %
Energieeffizienz	80 lm / W	160 lm/W	50 lm / W
Farbwiedergabe	Ra = 88	Ra = 88	Ra = 100
Anlaufzeit	< 1 s	< 1 s	< 1 s
Lichtstromerhalt (nach 100 h)	90 %	95 %	95 %
Beleuchtungsstärke Abst. 1,0 m	20 lx	< 1 lx	100 lx
Abstrahlwinkel	110 °	110°	110 °
Lebensdauer	50 000 h	20 000 h	2000 h
Temperaturbereich	-20°C - +60°C	-20°C - +60°C	- 20 °C - + 45 ° C
Luftfeuchtigkeit	10 – 60 %	10-60 %	10 – 60 %
Material Gehäuse	Kunststoff	Kunststoff	Kunststoff
Material Streuscheibe (Arga)	Glas, matt	Glas, matt	Glas, matt
Gewicht ohne Trafo Mondi	120 g	122 g	120 g
Gewicht ohne Trafo Pira	126 g	128 g	126 g
Gewicht ohne Trafo Sega	149 g	151 g	149 g
Gewicht ohne Trafo Arga	381 g	383 g	381 g
dimmbar	Nein	Nein	Ja
UV-Anteil	Nein	Nein	Nein
Quecksilbergehalt	Nein	Nein	Nein
Schutzart	IP 20	IP 20	IP 20
Trafo – Art	LED	LED	HAL

